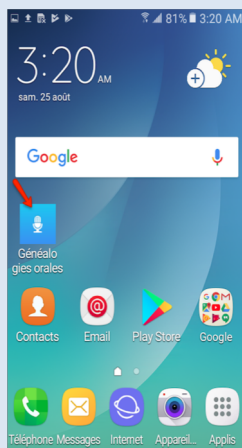


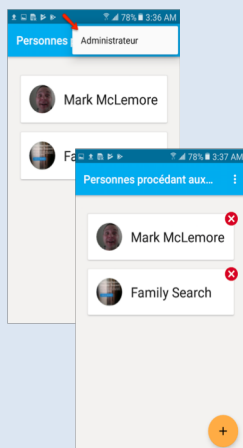
Comment mettre à jour l'application de généalogies orales mobile

VERIFIER LA
VERSION :

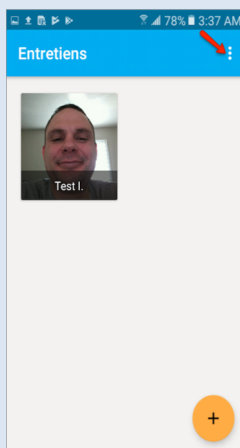
1. Ouvrez
l'application de
Généalogies Orales



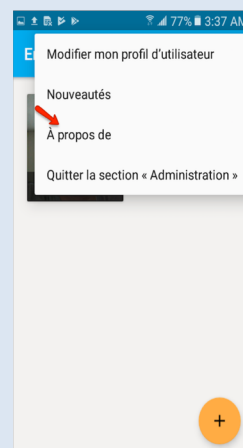
2. Se connecter en
tant qu'entrepreneur
ou interviewer



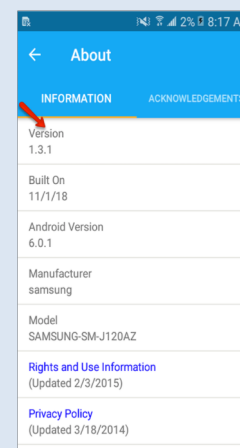
3. Appuyez sur les
trois points blancs
dans le coin
supérieur droit



4. Appuyez sur [À
propos de]



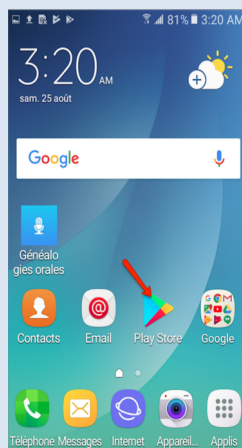
5. Vérifier le
numéro de
Version



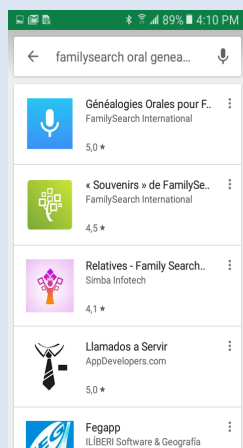
Si ce n'est pas la
version 1.3.1,
mise à jour

METTRE À JOUR:

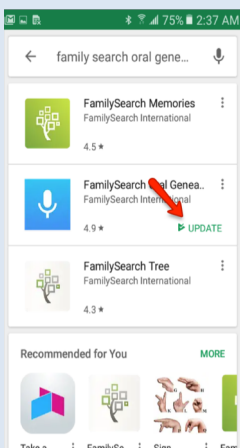
1. Appuyez sur
[Play Store]



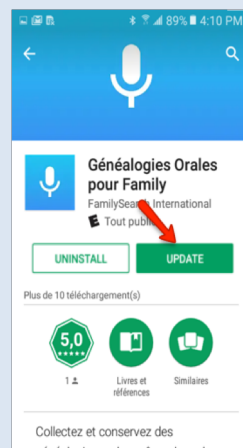
2. Rechercher
"Généalogies Orales
pour Family"



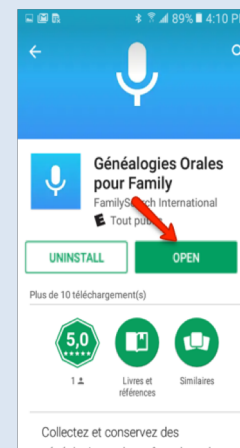
3. Appuyez sur
[Mettre à jour]



4. Appuyez sur
[Mettre à jour]



5. Appuyez sur
[OUVRIR]



Votre application
est maintenant
mise à jour